

2022/1/20

## 東京都(八王子市を除く)における 居宅サービスの事業所廃止率

### 結果の概要

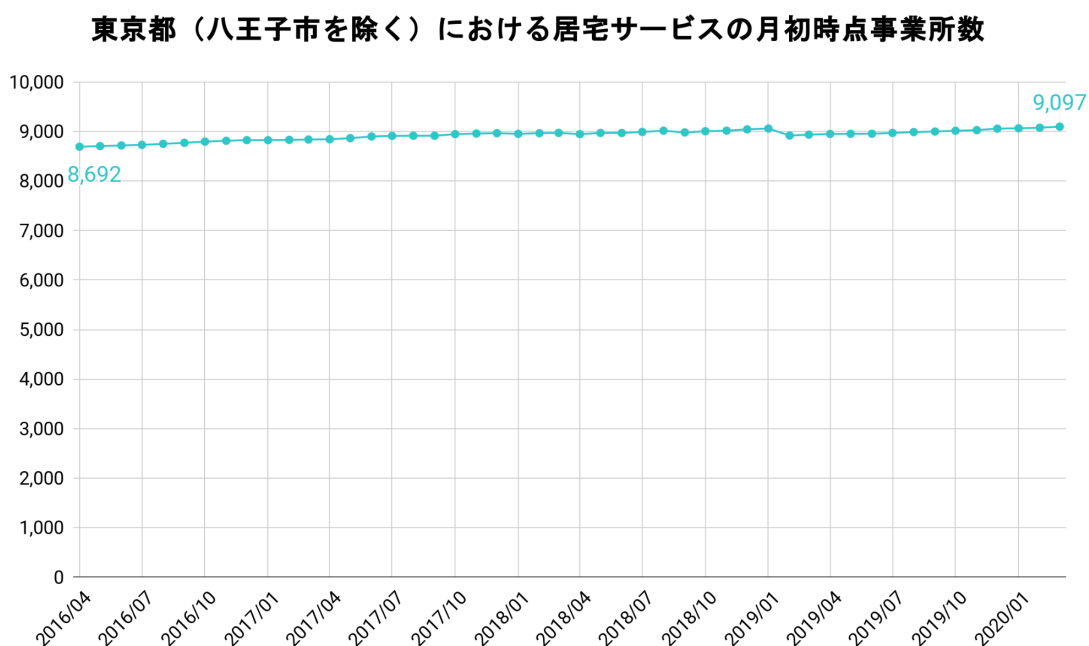
今回、2016年度から2019年度を調査期間として、東京都における居宅サービスの事業所廃止率を調査しました。2018年度は居宅療養管理指導の多い廃止件数が影響して廃止率は8.0%と高くなっていますが、他の年は5%弱～6%強を推移していました。

### 調査概要

- 調査名: 東京都(八王子市を除く)における居宅サービスの事業所廃止率
- 出典: 東京都福祉保健局「事業所指定件数及び事業別・法人別事業所数」

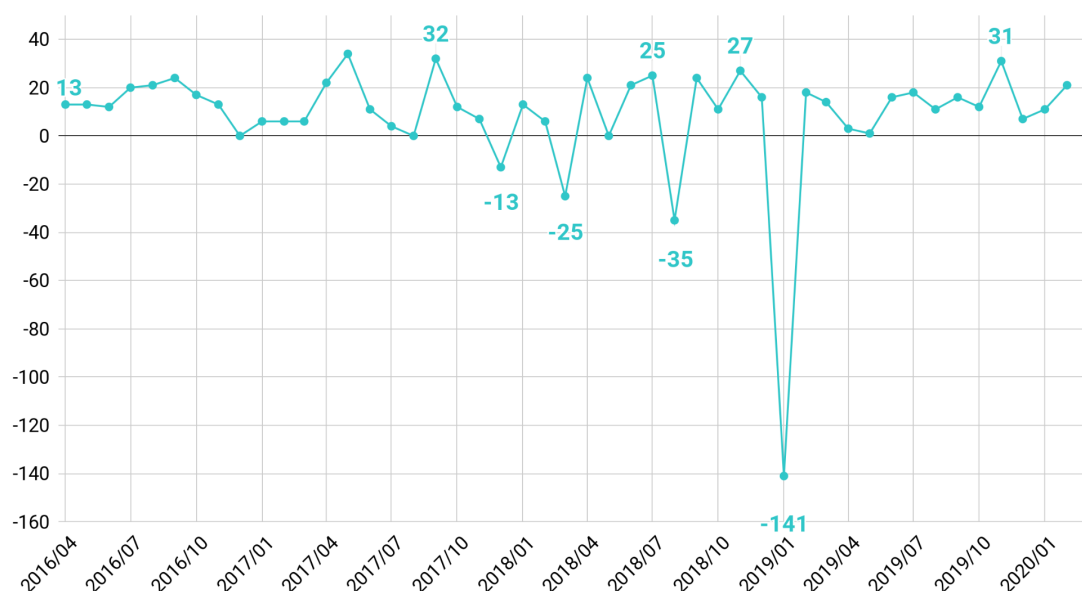
### 調査詳細

1. 八王子市を除く東京都における居宅サービスの月初時点事業所数は、調査対象である2016年4月から2020年3月まで、増加傾向にある。なお、以下の調査において八王子市が除かれているのは、八王子市が中核市であり、都が介護サービスに係る事務・権限を八王子市に委譲していることによる。



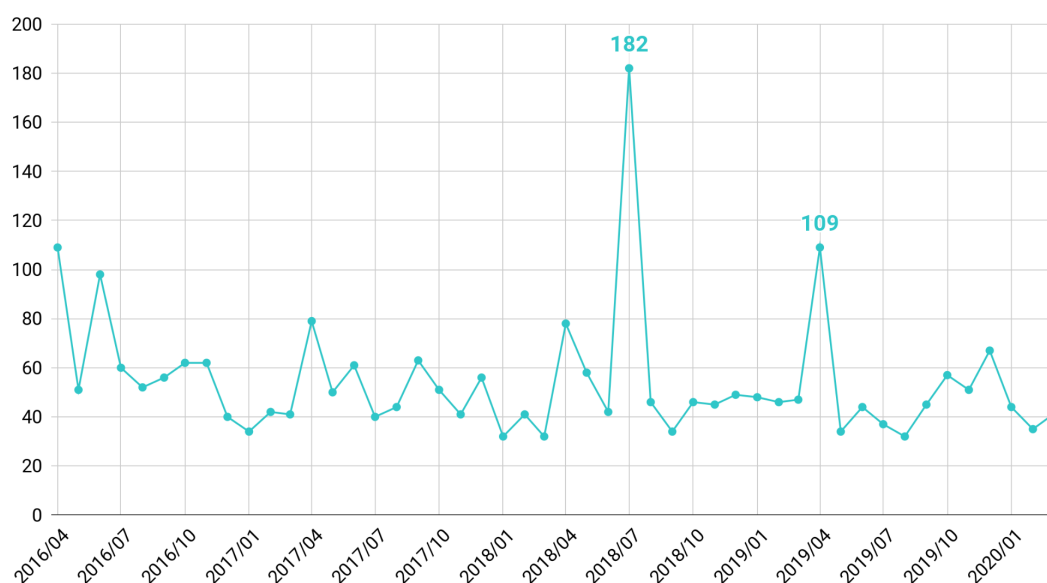
2. 八王子市を除く東京都における居宅サービスの月間純増事業所数は、概ね0~20の間を推移し、2017年12月・2018年3月・2018年8月・2019年1月を除いて非負となっている。また、2019年1月の純増数(-141件)が突出しているが、これは後述のとおり居宅療養管理指導の廃止件数が著しく多いことによる。

東京都（八王子市を除く）における居宅サービスの月間純増事業所数



3. 八王子市を除く東京都における居宅サービスの月次指定事業所数は、概ね30~60の間を推移している。突出している2018年7月と2019年4月について述べる。2018年7月は他の月と比べて訪問介護(86件)・通所介護(22件)・特定施設入居者生活介護(33件)の指定件数が多く、2019年4月は他の月と比べて訪問介護(34件)・訪問看護ステーション(23件)・通所介護(20件)の指定件数が多かった。

東京都（八王子市を除く）における居宅サービスの月次指定事業所数

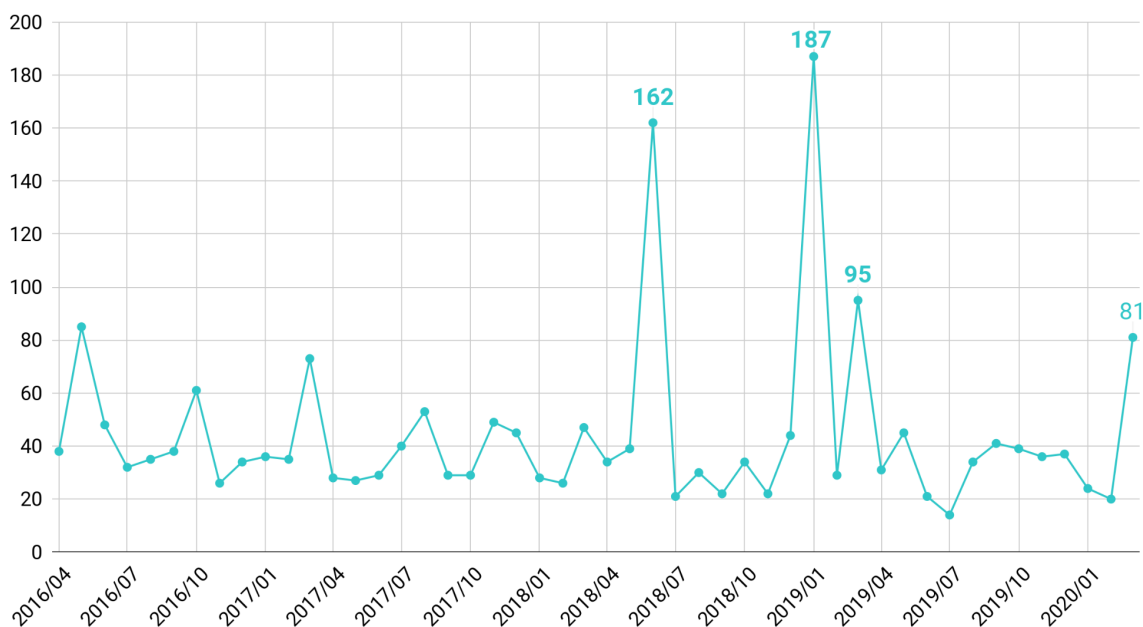


3. 八王子市を除く東京都における居宅サービスの月次廃止事業所数は、概ね20~50を推移している。

突出している2018年6月・2019年1月・2019年3月・2020年3月について述べる。2018年6月は他の月と比べて訪問介護(83件)・通所介護(17件)・特定施設入居者生活介護(29件)の廃止件数が多かった。2019年1月は居宅療養管理指導(163件)の廃止件数が著しく多かった。2019年3月は訪問介護(51件)・通所介護(19件)の廃止件数が多かった。2020年3月は訪問介護(45件)の廃止件数が多かった。

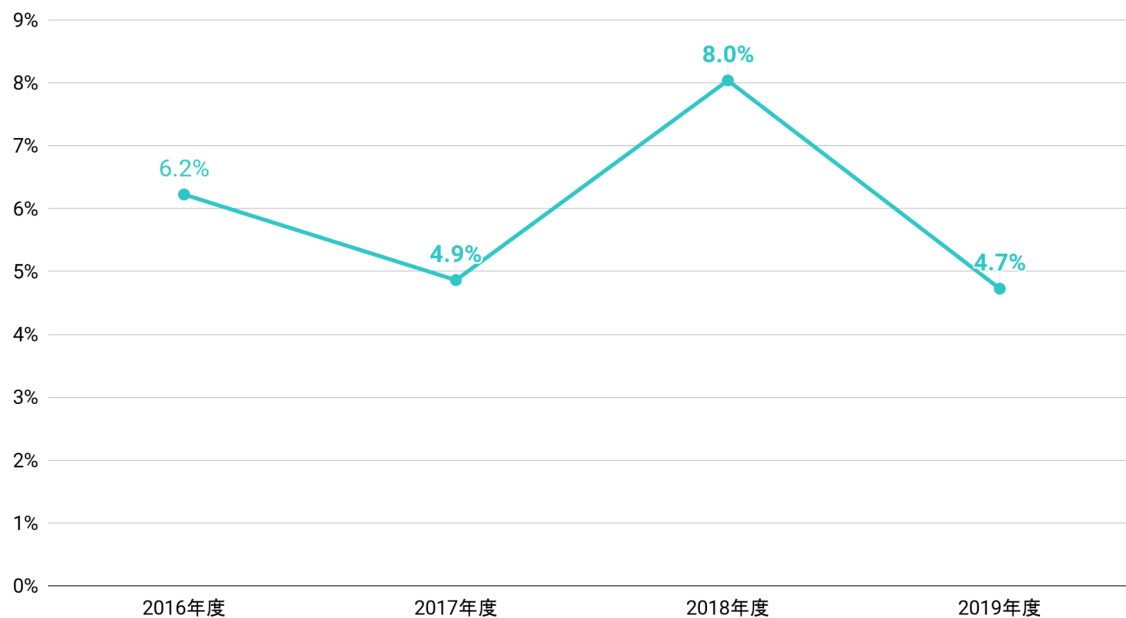
2018年6月・2019年3月の廃止事業所数については、2.の月次指定事業所数と連動していることが推察されるが、なぜ連動しているかについては把握できなかった。また、2019年1月の居宅療養管理指導の廃止事業所数は明らかに外れ値だが、その要因についても特定できなかった。

東京都（八王子市を除く）における居宅サービスの月次廃止事業所数



4. 八王子市を除く東京都における居宅サービスの年間事業所廃止率を計算したところ、2018年度は居宅療養管理指導の多い廃止件数が影響して廃止率は8.0%と高くなっているが、他の年は5%弱～6%強を推移していることがわかった。なお、年間事業所廃止率は、「その年における廃止事業所数／その年の1月1日時点における事業所数」と定義する。

東京都（八王子市を除く）における居宅サービスの年間事業所廃止率



研究員

安齋 耀太

東京大学大学院博士課程 単位取得後満期退学。日本学術振興会 特別研究員（DC1）、Martin-Luther-Universität Halle-Wittenberg 客員研究員、神奈川工科大学および神奈川社会福祉専門学校 非常勤講師を歴任。2021年エス・エム・エスに入社。介護事業者向け事業の経営企画に携わりながら、高齢社会に関する統計調査の設計・実行・分析・発信に従事。社会調査士。